

Négociant en cycles

Mobilité - Mécanique Chef d'entreprise



- > **Durée**
2 ans
- > **Tranche d'âge**
18 à 25 ans
25 ans et +
- > **Finalité**
Diplôme
- > **Pratique en entreprise / Alternance**
Oui
- > **Métier en pénurie**
Oui

Le négociant en cycles est la personne qui assure la vente de vélos et exerce les activités de montage, d'entretien et de réparation de vélos. La vente de vélos est opérée en magasin et sur le net et le travail de montage/entretien est exercé en atelier.

Le négociant en cycles est amené également, dans le cadre de ses fonctions, à:

- > rédiger des devis de montage/entretien/réparation

- > gérer son atelier
- > gérer administrativement, financièrement et socialement son entreprise
- > évaluer la performance de son entreprise.

> **Débouché(s) métier(s)**

Ouvrir ou reprendre un magasin de cycles
Responsable d'atelier de cycles dans une PME

> **Point(s) fort(s)**

Sur le terrain

> **Finalité**

Diplôme de formation de Chef d'entreprise homologué par la Communauté française
Certificat de connaissances de base en gestion

Conditions d'accès

Conditions générales

Consultez les conditions générales d'accès à la formation pour adultes (<https://www.ifapme.be/formations-pour-adultes>).

Conditions d'admission particulières liées à cette formation

Est admis aux cours, l'auditeur qualifié dans le métier de « Négociant en cycles ». Est considéré comme auditeur qualifié, l'auditeur possédant:

- > Un certificat d'apprentissage IFAPME ou Cefa « Mécanicien de cycles »
- > Un diplôme de l'enseignement technique ou professionnel dans le métier de « Mécanicien de cycles »
- > Ou avoir réussi l'année préparatoire G04 « Mécanicien de cycles de l'IFAPME »

Aptitudes

Le négociant en cycles a une "passion" pour le monde du vélo. Il a une capacité de communication et d'écoute de la demande du client et dans ses contacts avec les fournisseurs. Il est soucieux du suivi des évolutions liées à la profession, a le sens des responsabilités et est respectueux du cycle du client. Il a le respect de la propreté, de la sécurité, de la santé et de l'hygiène de l'entreprise et le respect de l'environnement.

Programme

Cours professionnels:

1ère Chef d'entreprise

- > G34/5 Vente en magasin (28h)
- > G34/5 Organisation d'un atelier (16h)
- > G34/5 Réalisation d'un devis montage/entretien/réparation (16h)
- > G34/5 Planification et gestion de l'exécution technique en atelier (16h)
- > G34/5 Utilisation des évolutions technologiques (24h)




Site de Braine-le-Comte

 Chemin du Pont, 10a 7090 Braine-le-Comte

 067 33 36 08

Secrétariat :

du lundi au jeudi de 8h30 à 20h et le vendredi de 8h30 à 12h

 067 33 36 89

 mbc@ifapme.be

Type d'inscription

Au Centre/lieu de formation

Dispenses partielles

Consultez votre centre pour en savoir plus.

Bon à savoir

Inscription possible jusqu'au 30 octobre de l'année académique concernée.




Site principal de Gilly

 Chaussée de Lodelinsart, 417 6060 Charleroi (Gilly)

 071 28 10 00

Accueil :
du lundi au vendredi de 9h à 19h

 071 42 28 03

 info.charleroi@ifapme.be

Type d'inscription

Au Centre/lieu de formation

Dispenses partielles

Consultez votre centre pour en savoir plus.

Bon à savoir

Inscription possible jusqu'au 30 octobre de l'année académique concernée.




Site de Perwez

 Rue des Dizeaux, 6 1360 Perwez

 081 39 15 00

Secrétariat :

du lundi au jeudi de 8h à 20h, le vendredi et samedi de 8h à 13h.

 Non disponible

 centre.perwez@ifapme.be

Type d'inscription

Au Centre/lieu de formation

Dispenses partielles

Consultez votre centre pour en savoir plus.

Bon à savoir

Inscription possible jusqu'au 30 octobre de l'année académique concernée.



Site de Liège - Château Massart

 Rue du Château Massart, 70 4000 Liège

 04 229 84 00

Apprentissage :

du lundi au vendredi de 8h30 à 12h30 et de 13h15 à 17h

04 229 84 10

app@centreifapme.be

Formation Chef d'entreprise :

du lundi au jeudi de 9h à 20h, vend. de 9h à 12h30 et sam. de 9h à 12h

04 229 84 00

infos@centreifapme.be

Formation continue :

du lundi au jeudi de 9h à 20h, vend. de 9h à 12h30 et sam. de 9h à 12h

04 229 84 60

formation.continue@centreifapme.be

 04 229 84 69

 infos@centreifapme.be

Type d'inscription

Au Centre/lieu de formation

Dispenses partielles

Consultez votre centre pour en savoir plus.

Bon à savoir

Inscription possible jusqu'au 30 octobre de l'année académique concernée.